

PLANNE

Předřadník 0 EVG
 xxxxxx.7xx 2 DALI/SwitchDim
 Barva tělesa 0 White / Weiß 2 Black / Schwarz 4 Elox
 xxxxxx.xx? 1 Gray / Grau A-W RAL: page 5 / Seite 5

PLANNE těleso 2 x 1

Objednávací kód	Světelný tok z LED modulů	CRI	CCT [K]	Přikon	Optiky	Rozměry			Vyzařování		Hmotnost
						L [mm]	šířka [mm]	výška [mm]	Lv [mm]	šířka [mm]	
214000.70?	8240lm	80	3000	60W	60°	654	250	70	650	79	6,5 kg
214001.70?	8828lm	80	4000	60W	60°	654	250	70	650	79	6,5 kg
214002.70?	8828lm	80	5000	60W	60°	654	250	70	650	79	6,5 kg
214003.70?	9488lm	80	3000	71W	60°	654	250	70	650	79	6,5 kg
214004.70?	10166lm	80	4000	71W	60°	654	250	70	650	79	6,5 kg
214005.70?	10166lm	80	5000	71W	60°	654	250	70	650	79	6,5 kg



PLANNE těleso 3 x 1


Objednávací kód	Světelný tok z LED modulů	CRI	CCT [K]	Přikon	Optiky	Rozměry			Vyzařování		Hmotnost
						L [mm]	šířka [mm]	výška [mm]	Lv [mm]	šířka [mm]	
214010.70?	12360lm	80	3000	90W	60°	979	250	70	975	79	9,4 kg
214011.70?	13242lm	80	4000	90W	60°	979	250	70	975	79	9,4 kg
214012.70?	13242lm	80	5000	90W	60°	979	250	70	975	79	9,4 kg
214013.70?	14232lm	80	3000	106W	60°	979	250	70	975	79	9,4 kg
214014.70?	15249lm	80	4000	106W	60°	979	250	70	975	79	9,4 kg
214015.70?	15249lm	80	5000	106W	60°	979	250	70	975	79	9,4 kg

PLANNE těleso 4 x 1

Objednávací kód	Světelný tok z LED modulů	CRI	CCT [K]	Přikon	Optiky	Rozměry			Vyzařování		Hmotnost
						L [mm]	šířka [mm]	výška [mm]	Lv [mm]	šířka [mm]	
214020.70?	16480lm	80	3000	120W	60°	1304	250	70	1300	79	12,5 kg
214021.70?	17656lm	80	4000	120W	60°	1304	250	70	1300	79	12,5 kg
214022.70?	17656lm	80	5000	120W	60°	1304	250	70	1300	79	12,5 kg
214023.70?	18976lm	80	3000	141W	60°	1304	250	70	1300	79	12,5 kg
214024.70?	20332lm	80	4000	141W	60°	1304	250	70	1300	79	12,5 kg
214025.70?	20332lm	80	5000	141W	60°	1304	250	70	1300	79	12,5 kg

PLANNE těleso 5 x 1

Objednávací kód	Světelný tok z LED modulů	CRI	CCT [K]	Přikon	Optiky	Rozměry			Vyzařování		Hmotnost
						L [mm]	šířka [mm]	výška [mm]	Lv [mm]	šířka [mm]	
214030.70?	20600lm	80	3000	150W	60°	1629	250	70	1625	79	16,5 kg
214031.70?	22070lm	80	4000	150W	60°	1629	250	70	1625	79	16,5 kg
214032.70?	22070lm	80	5000	150W	60°	1629	250	70	1625	79	16,5 kg



OPTICS / OPTIK 60°

PLANNE

Předřadník 0 EVG
 xxxxxx.7xx 2 DALI/SwitchDim
 Barva tělesa 0 White / Weiß 2 Black / Schwarz 4 Elox
 xxxxxx.xx? 1 Gray / Grau A-W RAL: page 5 / Seite 5

PLANNE těleso 2 x 1

	Světelný tok z LED modulů	CRI	CCT [K]	Přikon	Optiky	Rozměry			Vyzářování		Hmotnost
						L [mm]	šířka [mm]	výška [mm]	Lv [mm]	šířka [mm]	
214040.70?	8240lm	80	3000	60W	90°	654	250	70	650	79	6,5 kg
214041.70?	8828lm	80	4000	60W	90°	654	250	70	650	79	6,5 kg
214042.70?	8828lm	80	5000	60W	90°	654	250	70	650	79	6,5 kg
214043.70?	9488lm	80	3000	71W	90°	654	250	70	650	79	6,5 kg
214044.70?	10166lm	80	4000	71W	90°	654	250	70	650	79	6,5 kg
214045.70?	10166lm	80	5000	71W	90°	654	250	70	650	79	6,5 kg



PLANNE těleso 3 x 1


	Světelný tok z LED modulů	CRI	CCT [K]	Přikon	Optiky	Rozměry			Vyzářování		Hmotnost
						L [mm]	šířka [mm]	výška [mm]	Lv [mm]	šířka [mm]	
214050.70?	12360lm	80	3000	90W	90°	979	250	70	975	79	9,4 kg
214051.70?	13242lm	80	4000	90W	90°	979	250	70	975	79	9,4 kg
214052.70?	13242lm	80	5000	90W	90°	979	250	70	975	79	9,4 kg
214053.70?	14232lm	80	3000	106W	90°	979	250	70	975	79	9,4 kg
214054.70?	15249lm	80	4000	106W	90°	979	250	70	975	79	9,4 kg
214055.70?	15249lm	80	5000	106W	90°	979	250	70	975	79	9,4 kg

PLANNE těleso 4 x 1

	Světelný tok z LED modulů	CRI	CCT [K]	Přikon	Optiky	Rozměry			Vyzářování		Hmotnost
						L [mm]	šířka [mm]	výška [mm]	Lv [mm]	šířka [mm]	
214060.70?	16480lm	80	3000	120W	90°	1304	250	70	1300	79	12,5 kg
214061.70?	17656lm	80	4000	120W	90°	1304	250	70	1300	79	12,5 kg
214062.70?	17656lm	80	5000	120W	90°	1304	250	70	1300	79	12,5 kg
214063.70?	18976lm	80	3000	141W	90°	1304	250	70	1300	79	12,5 kg
214064.70?	20332lm	80	4000	141W	90°	1304	250	70	1300	79	12,5 kg
214065.70?	20332lm	80	5000	141W	90°	1304	250	70	1300	79	12,5 kg

PLANNE těleso 5 x 1

	Světelný tok z LED modulů	CRI	CCT [K]	Přikon	Optiky	Rozměry			Vyzářování		Hmotnost
						L [mm]	šířka [mm]	výška [mm]	Lv [mm]	šířka [mm]	
214070.70?	20600lm	80	3000	150W	90°	1629	250	70	1625	79	16,5 kg
214071.70?	22070lm	80	4000	150W	90°	1629	250	70	1625	79	16,5 kg
214072.70?	22070lm	80	5000	150W	90°	1629	250	70	1625	79	16,5 kg



OPTICS / OPTIK 90°

PLANNE

Předřadník 0 EVG
 xxxxxx.7xx 2 DALI/SwitchDim
 Barva tělesa 0 White / Weiß 2 Black / Schwarz 4 Elox
 xxxxxx.xx? 1 Gray / Grau A-W RAL: page 5 / Seite 5

PLANNE těleso 2 x 1

	Světelný tok z LED modulů	CRI	CCT [K]	Přikon	Optiky	Rozměry			Vyzářování		Hmotnost
						L [mm]	šířka [mm]	výška [mm]	Lv [mm]	šířka [mm]	
214080.70?	8240lm	80	3000	60W	84°-35°	654	250	70	650	79	6,5 kg
214081.70?	8828lm	80	4000	60W	84°-35°	654	250	70	650	79	6,5 kg
214082.70?	8828lm	80	5000	60W	84°-35°	654	250	70	650	79	6,5 kg
214083.70?	9488lm	80	3000	71W	84°-35°	654	250	70	650	79	6,5 kg
214084.70?	10166lm	80	4000	71W	84°-35°	654	250	70	650	79	6,5 kg
214085.70?	10166lm	80	5000	71W	84°-35°	654	250	70	650	79	6,5 kg



PLANNE těleso 3 x 1


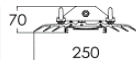
	Světelný tok z LED modulů	CRI	CCT [K]	Přikon	Optiky	Rozměry			Vyzářování		Hmotnost
						L [mm]	šířka [mm]	výška [mm]	Lv [mm]	šířka [mm]	
214090.70?	12360lm	80	3000	90W	84°-35°	979	250	70	975	79	9,4 kg
214091.70?	13242lm	80	4000	90W	84°-35°	979	250	70	975	79	9,4 kg
214092.70?	13242lm	80	5000	90W	84°-35°	979	250	70	975	79	9,4 kg
214093.70?	14232lm	80	3000	106W	84°-35°	979	250	70	975	79	9,4 kg
214094.70?	15249lm	80	4000	106W	84°-35°	979	250	70	975	79	9,4 kg
214095.70?	15249lm	80	5000	106W	84°-35°	979	250	70	975	79	9,4 kg

PLANNE těleso 4 x 1

	Světelný tok z LED modulů	CRI	CCT [K]	Přikon	Optiky	Rozměry			Vyzářování		Hmotnost
						L [mm]	šířka [mm]	výška [mm]	Lv [mm]	šířka [mm]	
214100.70?	16480lm	80	3000	120W	84°-35°	1304	250	70	1300	79	12,5 kg
214101.70?	17656lm	80	4000	120W	84°-35°	1304	250	70	1300	79	12,5 kg
214102.70?	17656lm	80	5000	120W	84°-35°	1304	250	70	1300	79	12,5 kg
214103.70?	18976lm	80	3000	141W	84°-35°	1304	250	70	1300	79	12,5 kg
214104.70?	20332lm	80	4000	141W	84°-35°	1304	250	70	1300	79	12,5 kg
214105.70?	20332lm	80	5000	141W	84°-35°	1304	250	70	1300	79	12,5 kg

PLANNE těleso 5 x 1

	Světelný tok z LED modulů	CRI	CCT [K]	Přikon	Optiky	Rozměry			Vyzářování		Hmotnost
						L [mm]	šířka [mm]	výška [mm]	Lv [mm]	šířka [mm]	
214110.70?	20600lm	80	3000	150W	84°-35°	1629	250	70	1625	79	16,5 kg
214111.70?	22070lm	80	4000	150W	84°-35°	1629	250	70	1625	79	16,5 kg
214112.70?	22070lm	80	5000	150W	84°-35°	1629	250	70	1625	79	16,5 kg



OPTICS / OPTIK 84°-35°